



Vos avantages

- Un suivi en temps réel de vos remboursements,
- Consultez vos anciens remboursements, sur les 6 derniers mois,
- Plus de papier à trier et à conserver : archivez vos remboursements sur votre ordinateur,
- Demandez, sans vous déplacer, vos attestations (droits, indemnités journalières) et votre carte européenne d'assurance maladie,
- Déclarez en ligne votre changement d'adresse,
- Un contact 24h sur 24 par courriel (rubrique «contactez votre caisse») avec une réponse en 72h

À tout moment cliquez sur la rubrique qui vous intéresse :

Consultez votre relevé mensuel

Accédez à vos paiements

Demandez une attestation

Commandez votre carte européenne d'assurance maladie

Contactez votre caisse

Besoin d'assistance ?

Votre conseiller Assurance Maladie au **3646**



Pour répondre à vos questions et vous accompagner dans vos démarches de santé, vos conseillers Assurance Maladie restent bien sûr toujours à votre écoute.

Vous pouvez les contacter par téléphone en composant :

le 3646 (prix d'un appel local depuis un poste fixe).

? Pour plus d'informations :

Rendez-vous sur

ameli.fr

L'ASSURANCE MALADIE EN LIGNE

mon parcours d'assuré



» Votre compte ameli

Mode d'emploi

5 minutes suffisent pour le créer



d'emploi - Service com - Cparam du Doubs - 06-2010

- un suivi au jour le jour de vos remboursements
- un service de demande en ligne de vos attestations de droits, d'indemnités journalières et de votre carte européenne d'assurance maladie
- pour nous contacter 24h sur 24

SECURITE SOCIALE
L'Assurance Maladie
DOUBS

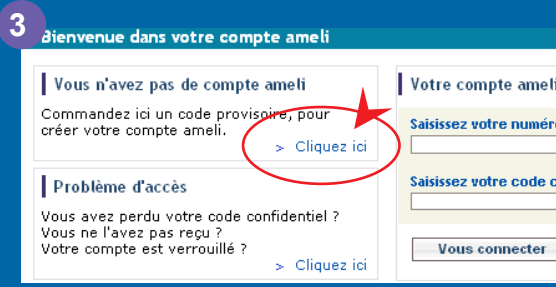


1 Connectez vous sur ameli.fr : espace assuré

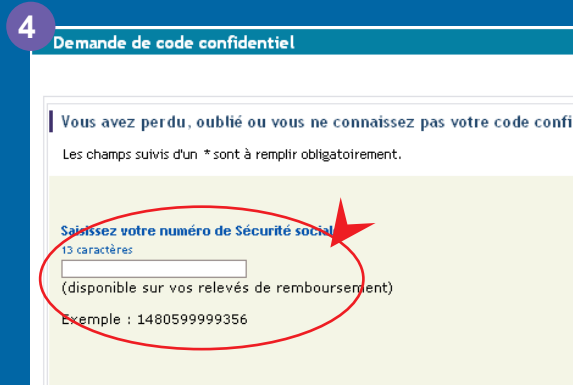


2 Accédez directement à l'espace votre compte en cliquant ici

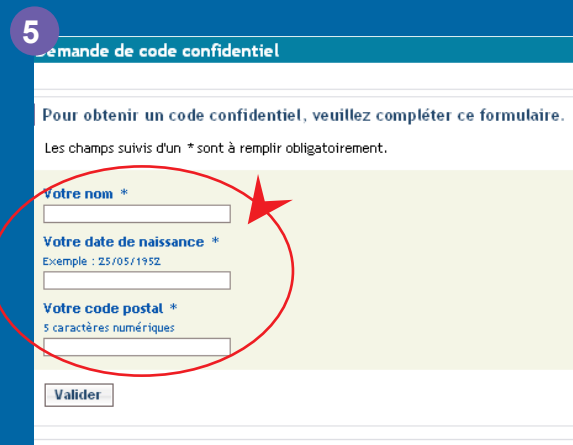
Vous avez reçu un code ? Passez à l'étape 7



3 1ère étape : cliquez ici pour obtenir votre code confidentiel provisoire



4 Saisissez votre numéro de sécurité sociale (inscrit sur votre carte Vitale) Cliquez ensuite sur continuer



5 Entrez votre nom, date de naissance et code postal. Validez votre demande et vous recevrez votre code par courrier postal sous 10 jours.

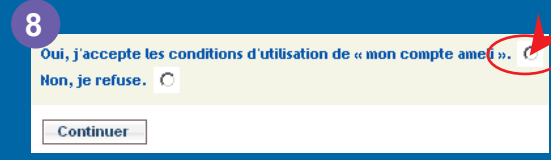


6 À réception de votre code confidentiel provisoire,

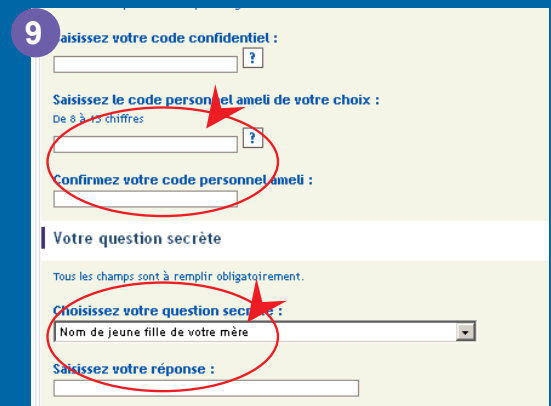
reconnectez-vous sur ameli.fr



7 Saisissez votre n° de sécurité sociale et le code confidentiel provisoire reçu. Cliquez ensuite sur vous connecter



8 Lisez et validez les conditions d'utilisation en cochant OUI puis cliquez sur continuer



9 Choisissez votre code personnel (composé de 8 à 13 chiffres) Choisissez et répondez à la question secrète qui vous permettra d'obtenir un nouveau code en cas d'oubli.

Félicitations, votre compte ameli est créé. Vous ne recevrez plus de décomptes papier. Accédez maintenant à votre page d'accueil et découvrez tous vos services.